


UE40B6000 - Fernseher



Unverbindliche Preisempfehlung: 1.699,00 €



Die Fernseher der Samsung LED TV Serie 6 gehören zu den dünnsten und elegantesten Fernsehern mit einem sehr scharfen Bild. Das nahtlose Design der Geräte ist atemberaubend dünn und sieht wie ein makelloser Kristall aus. Auf dem LED-Bildschirm werden lebendige Details in jedem einzelnen Bild festgehalten. Vernebelte Farben werden durch volle, kräftige Farben bis in den kleinsten Pixel ersetzt. Sehen Sie fern, immer im Bewusstsein, dass Sie dabei umweltfreundlich handeln. Diese Fernseher sind beachtliche Kunstwerke, sowohl an- als auch ausgeschaltet.



Das ideale Bild

[Erfahren Sie mehr +](#)

Drei Komponenten für verblüffend natürliche Bilder: Kontrast, Farbe und Schärfe. Diese Voraussetzungen erfüllt die LED TV Serie 6. Ihre Mega-Kontraste bringt alle Graustufen hervor. Der Wide Color Enhancer Pro mit LED-Gamut garantiert, dass jedes einzelne Pixel ein kräftiges und lebendiges Farbergebnis liefert. Dadurch erreicht der Fernseher eine größere Vielfalt an natürlichen Farben und eine größere Tiefe — sogar bei Pastellfarben. Außerdem beseitigt unsere 100Hz Motion Plus Technologie Kantenunschärfen, damit Ihr Bild immer gestochen scharf aussieht.



Tiefe ohne Tiefe



Mega Dynamic Contrast

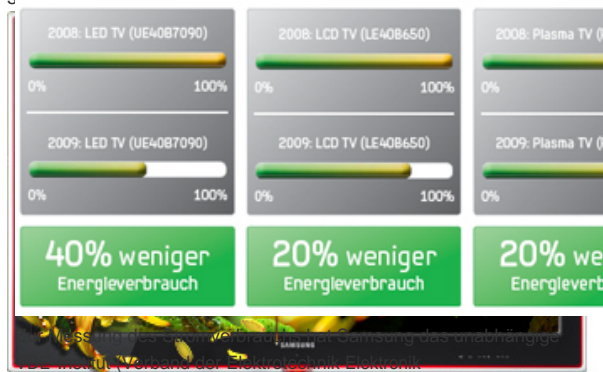
100Hz Motion Plus



Früher konnte man realitätsgetreue Bilder nur im Kino erleben. Mit der 100Hz Motion Plus Technologie. Durch das Analysieren und Erweitern von Action-Frames sorgt 100Hz Motion Plus dafür, dass nichts verschwimmt. Animationen wirken geschmeidiger. Sportszenen erscheinen schärfer. Und der Zuschauer ist noch gebannt.

Eine Schraube genügt, um die erstaunlich schmale LED TV Serie 6 aufzuhängen, ähnlich wie einen Bilderahmen. Nur dass Sie sich hier nicht an der Wand hängen, die Bilder auf die Leinwand werden. Sie sind nicht als profanen Fernseher handelt, sondern vielmehr ein echtes Kunstwerk. Die Geräte der LED TV Serie 6 sind sehr schmal, robust und außerdem nahtlos hergestellt. Der einzigartige transparente

Fuß eines jeden Samsung LED TVs rundet das Design ab. Dafür findet
Von Experten getestet Ihre Bildergalerie ist jetzt geöffnet
 sich in jedem Zimmer ein geeigneter Platz





Informationstechnik (e.V.) beauftragt ausgewählte, repräsentative Samsung Produkte zu testen. Geprüft wurde der Stromverbrauch nach dem international anerkannten IEC 62087 Verfahren. Mit diesem Verfahren ist es möglich, eine recht genaue Simulation des alltäglichen Fernsehkonsums nachzustellen. Das erfreuliche Ergebnis: Der Stromverbrauch gegenüber den Vorjahresmodellen konnte Samsung um bis zu 40 Prozent reduzieren.

Grün passt in jeden Raum

Der recycelbare Rahmen der LED-TV-Serie 6 enthält keinerlei flüchtige organische Verbindungen. Die Hintergrundbeleuchtung beinhaltet kein Quecksilber. Außerdem



LED TVs im Lötmedium kein Blei, und während des Herstellungsprozesses werden keine VOCs ausgestoßen. Entspannen Sie sich und lassen Sie Ihre Füße hochlegen und sich vor Ihrem Fernseher erholen.



Europäischen Umweltsymbolen gestellt und reduziert den Energieverbrauch und damit auch Stromrechnungen.



4 HDMI

Falls es einen einfacheren Weg gibt, HD Videos und Bilder auf einen LED TV der Serie 6 zu bekommen, lassen Sie es uns bitte wissen. Alles, was Sie benötigen, ist ein einziges HDMI-Kabel, und Bilder werden ohne Datenverlust kinderleicht übertragen.

Artikelinformationen

Artikelname	UE40B6000
Artikelnummer	UE40B6000VPXZG
EAN	8808993305834
Unverbindliche Preisempfehlung	1.699,00 €

Bild

Bildschirmgröße	102 cm (40 Zoll)
Bildformat	16:9
Auflösung	Full HD 1920 x 1080 Pixel
LED Technologie	ja
Dynamischer Kontrast (max.)	Mega Contrast
Full HD	ja

1080 24p Real Movie	ja
Ultra Clear Panel	ja
100Hz Motion Plus	ja
Wide Color Enhancer pro	ja
Bildverbesserungssystem	Samsung LED Engine

Ton

Musikleistung RMS	2 x 10 W
Downfiring Speaker	ja
Subwoofer	ja
SRS TruSurround HD	ja
Dolby Digital Plus	ja
Automatische Lautstärkeanpassung	ja
Verborgene Lautsprecher	ja

Tuner

DVB-T Tuner (HD)	DVB-T
Kabeltuner (DVB-C/HD)	ja (abhängig vom Anbieter)

Anschlüsse Rückseite

HDMI™	4 (Version 1.3)
USB 2.0	1
Komponente (Y/Pb/Pr)	1
Scart	1
Composite (AV)	ja
PC-Anschluss	ja (D-Sub)
Optischer Audioausgang	ja
PC-Audioeingang	ja
Antennenanschluss	ja
CI Slot	ja
RS232C (nur für Kundendienst)	ja

Allgemeine Spezifikationen

Design TV	Samsung Crystal TV™ (Rubinschwarz) Ultra Slim Samsung Crystal LED TV
Grafisches Bildschirmmenü	ja
Anynet+ (HDMI™@EC)	ja
Game Mode	ja
Uhr & Ein/Aus-Timer	ja
Sleep-Timer	ja
OSD Sprachen	OSD Sprachen EU 25EA
Abschaltautomatik	ja
Automatischer Sendersuchlauf	ja
Videotext Seitenspeicher	1000 Seiten
Wandmontage	Ultra Slim Wandhalterung (WMN 1000) separat erhältlich

Stromverbrauch

Stromverbrauch im Betrieb	100 W (nach IEC 62087 Edition 2)
Stromverbrauch maximal	140 W
Stromverbrauch Stand-by	< 0.1 W
Stromverbrauch im Energiesparmodus	75 W

Maße und Gewicht

Maße mit Tischfuß (H x B x T)	68,8 x 98,3 x 25,5 cm
Maße ohne Tischfuß (H x B x T)	63,1 x 98,3 x 2,9 cm
Maße Verpackung (H x B x T)	74,6 x 128,8 x 23,9 cm
Gewicht mit Tischfuß	18,4 kg
Gewicht ohne Tischfuß	14,7 kg
Gewicht mit Verpackung	23,2 kg

Lieferumfang

Fernbedienung	TM970
Drehbarer Tischfuß	ja, L / R 20°

Service & Garantie

Service innerhalb der Garantiezeit	Bei einem Defekt steht Ihnen unser Home Service zur Verfügung. Um diesen Service in Anspruch zu nehmen, kontaktieren Sie bitte unsere Home Service Hotline.
Service außerhalb der Garantiezeit	Bei einem Defekt wenden Sie sich bitte an Ihren Händler. Ihnen steht auch unser Vor-Ort-Abhol-Service zur Verfügung. Um diesen Service in Anspruch zu nehmen, kontaktieren Sie bitte unsere Service Hotline.
Garantiezeit	Auf dieses Produkt gewährt Ihnen Samsung Electronics 24 Monate Garantie.

Technische Änderungen und Irrtümer vorbehalten. Alle im Text aufgeführten Markennamen sind eingetragene Warenzeichen der Hersteller. Gezeigte Abbildungen können vom Original abweichen.



Copyright© 2007 SAMSUNG. All rights reserved.

diese Seite drucken  Download PDF